Vorgehensweise für die Postkartenbestellung bei WirMachenDruck

Klicken Sie auf folgenden Link:
https://www.wir-machen-druck.de/postkarten-din-a6-quer-148-cm-x-105-cm.html

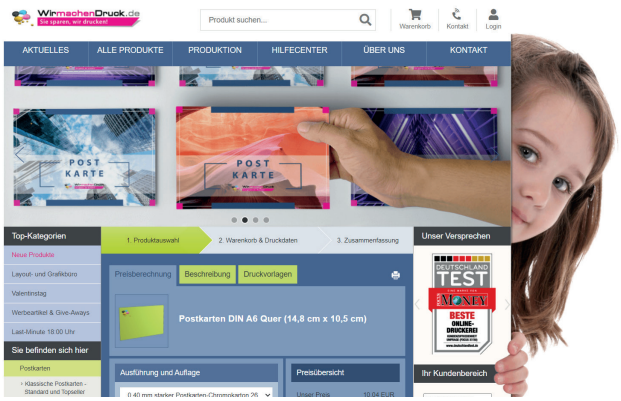

Ausführung und Auflage

Bei der Auswahl der Papierstärke bitte die **erste** Option (0,40 mm starker Postkarten-Chromokarton 260g) anklicken.
(Die Rückseite ist zum Beschriften, sodass die Adressen der Empfänger handschriftlich eingetragen werden können.)

Anschließend müssen Sie die Auflage, wie viele Karten produziert werden sollen, angeben.

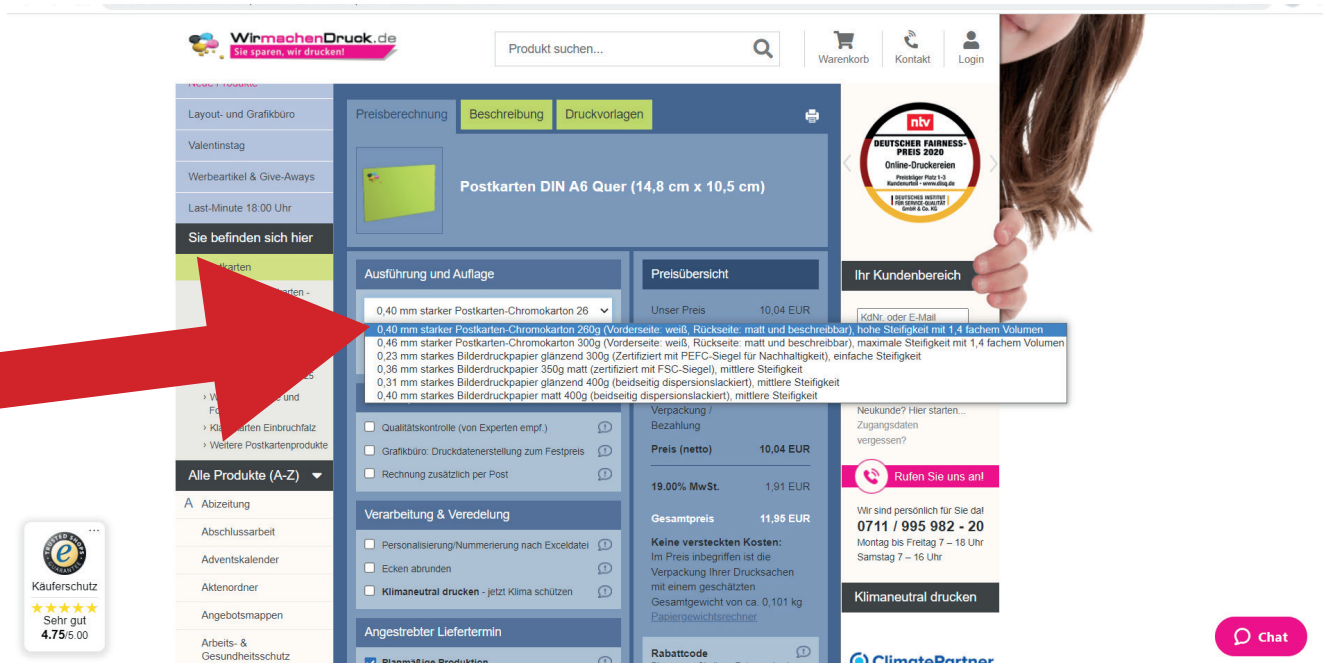

WirmachenDruck.de
Sie sparen, wir drucken!

#WirgestaltenSportfüralle

Weitere Optionen

Außerdem können Zusatzoptionen (Qualitätskontrolle ist nicht notwendig, da diese von uns durchgeführt wurde), Verarbeitung/Veredelung und der angestrebte Liefertermin ausgewählt werden.

Anschließend klicken Sie auf den Button „IN DEN WARENKORB“.

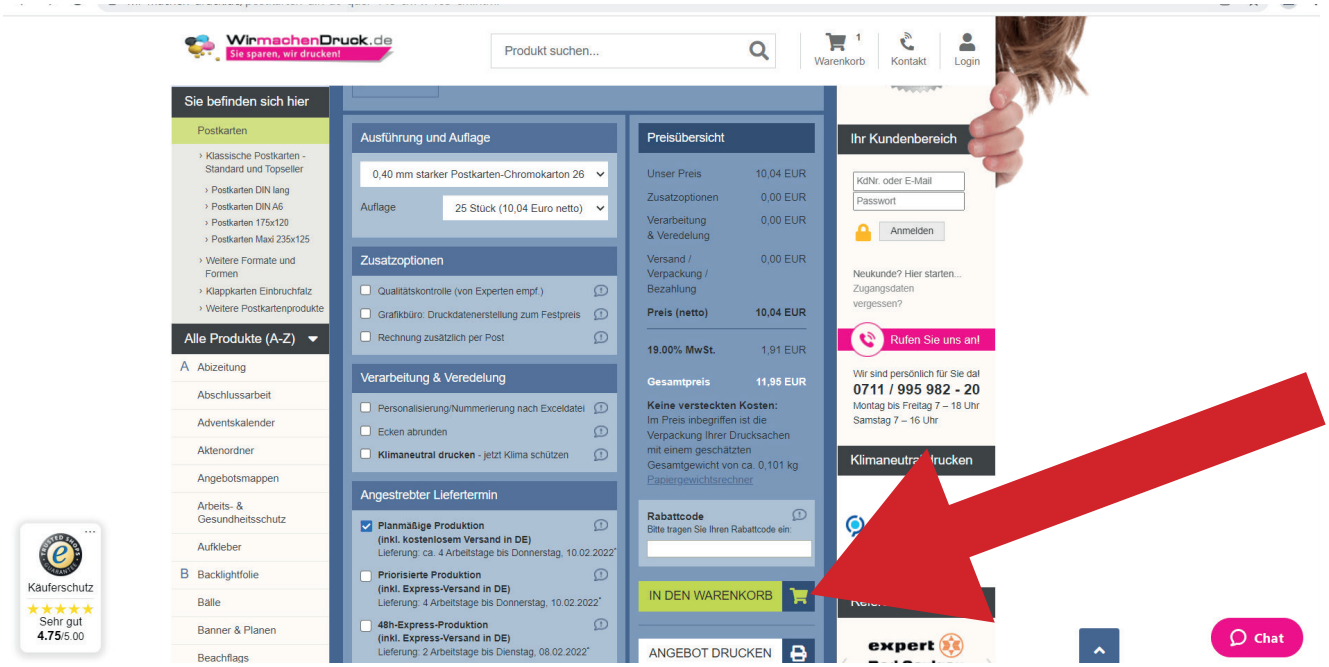

Über den Button „JETZT DRUCKDATEN HOCHLADEN“ können die gewünschten Dateien hinzugefügt werden.

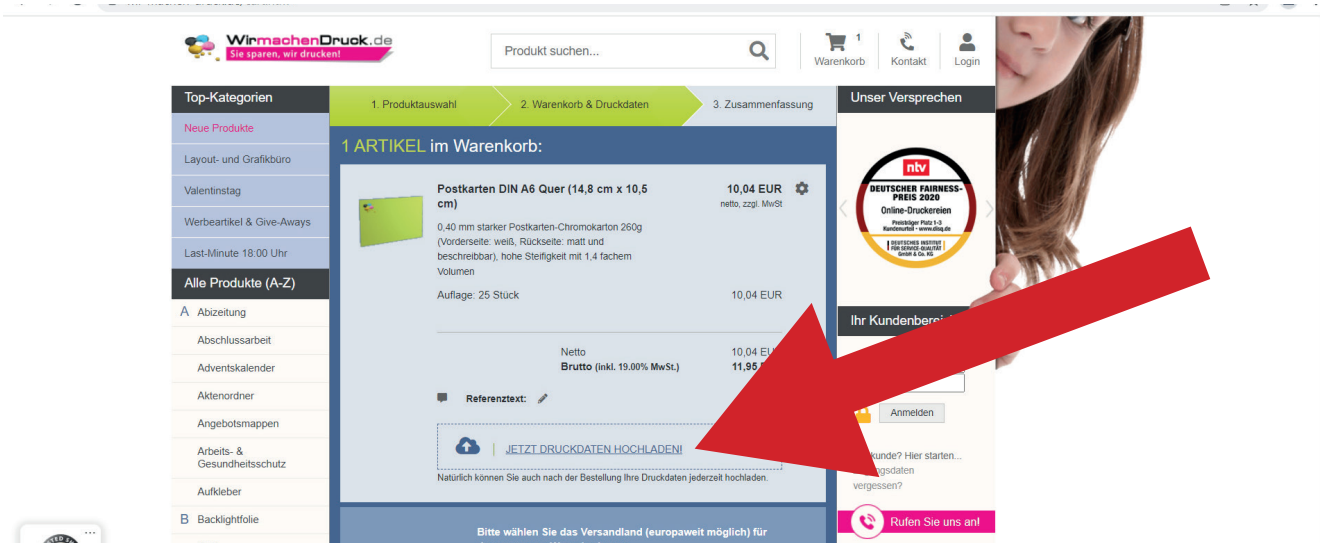

Dateien hochladen

Um die mitgesendeten PDF-Vorlagen zu öffnen und auszufüllen, verwenden Sie bitte das Programm Adobe Acrobat Reader. Diese Vorlagen enthalten eine Musterkreis_Titelseite.pdf, in die Sie Ihre Daten eintragen, sowie zwei Gestaltungsoptionen (Dateien) für die Rückseite. In der Vorlage Rueckseite_Leer.pdf bieten wir Ihnen die Möglichkeit, auf der Rückseite im linken Feld selbst Hinweise/Texte für alle Empfänger einzutragen. Insofern Sie einen persönlichen Kommentar hinzufügen möchten, bitten wir Sie, ebenfalls diese Vorlage zu verwenden und das blaue Feld unbeschriftet zu lassen. Somit bleibt diese Fläche beim Druck leer und Sie können diese später per Hand beschriften. Die zweite Option stellt die Vorlage Rueckseite_Stiftung.pdf dar. In dieser ist in dem linken Feld ein Spendenaufruf für die Bayerische Sportstiftung platziert. Es muss nichts weiter ergänzt werden.

Laden Sie nun die ausgefüllten PDF-Vorlagen über den Button „Dateien hinzufügen“ hoch. Dabei beginnen Sie mit der **Titelseite**. Achten Sie darauf, dass die Datei mit Außen- oder Titelseite gekennzeichnet ist. Beispiel: Musterkreis_Titelseite.pdf

Nachdem Sie beide Dateien hochgeladen haben, klicken Sie auf „Weiter“.

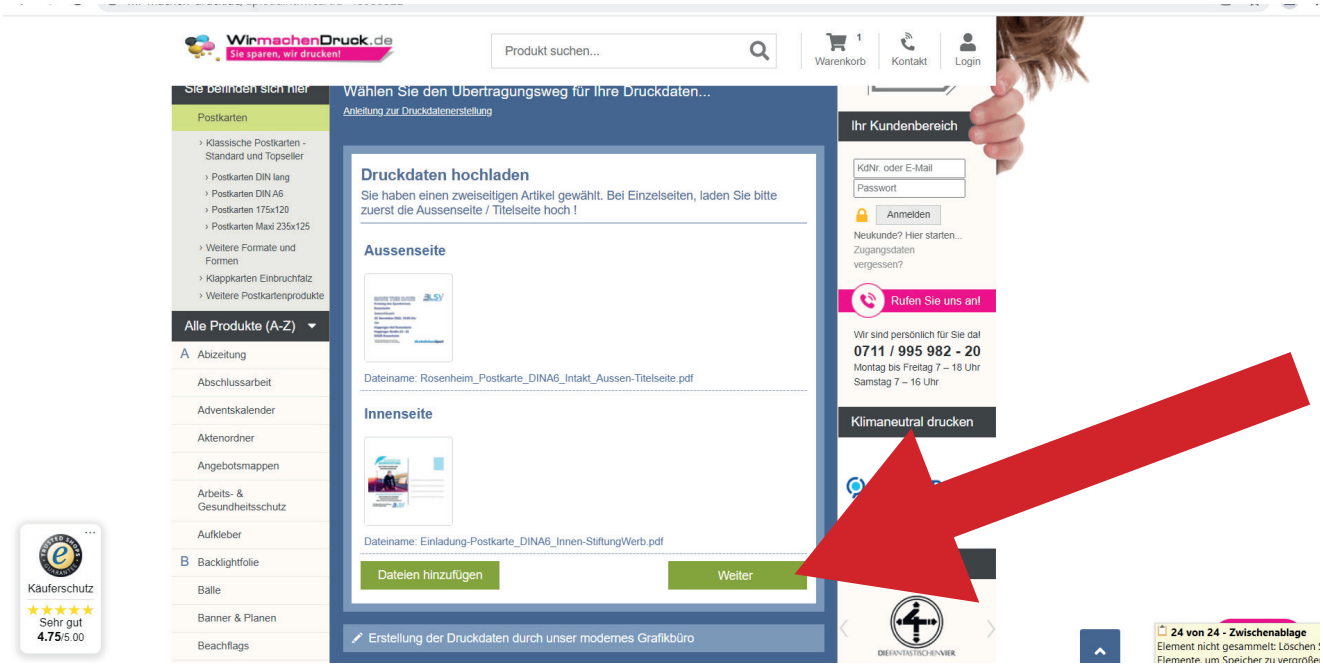

Registrieren und Bezahlen

Anschließend können Sie sich bei WirMachenDruck anmelden, falls Sie bereits ein Kunde sind, oder registrieren und ein Kundenkonto anlegen. Hier haben Sie verschiedene Optionen um Ihre Rechnung zu bezahlen. Wählen Sie einfach die für Sie passende Zahlungsmethode aus und bestätigen Sie Ihre Bestellung. Alternativ können Sie per Gastbestellung über PayPal bezahlen, ohne sich zu registrieren.

