

1991



2012

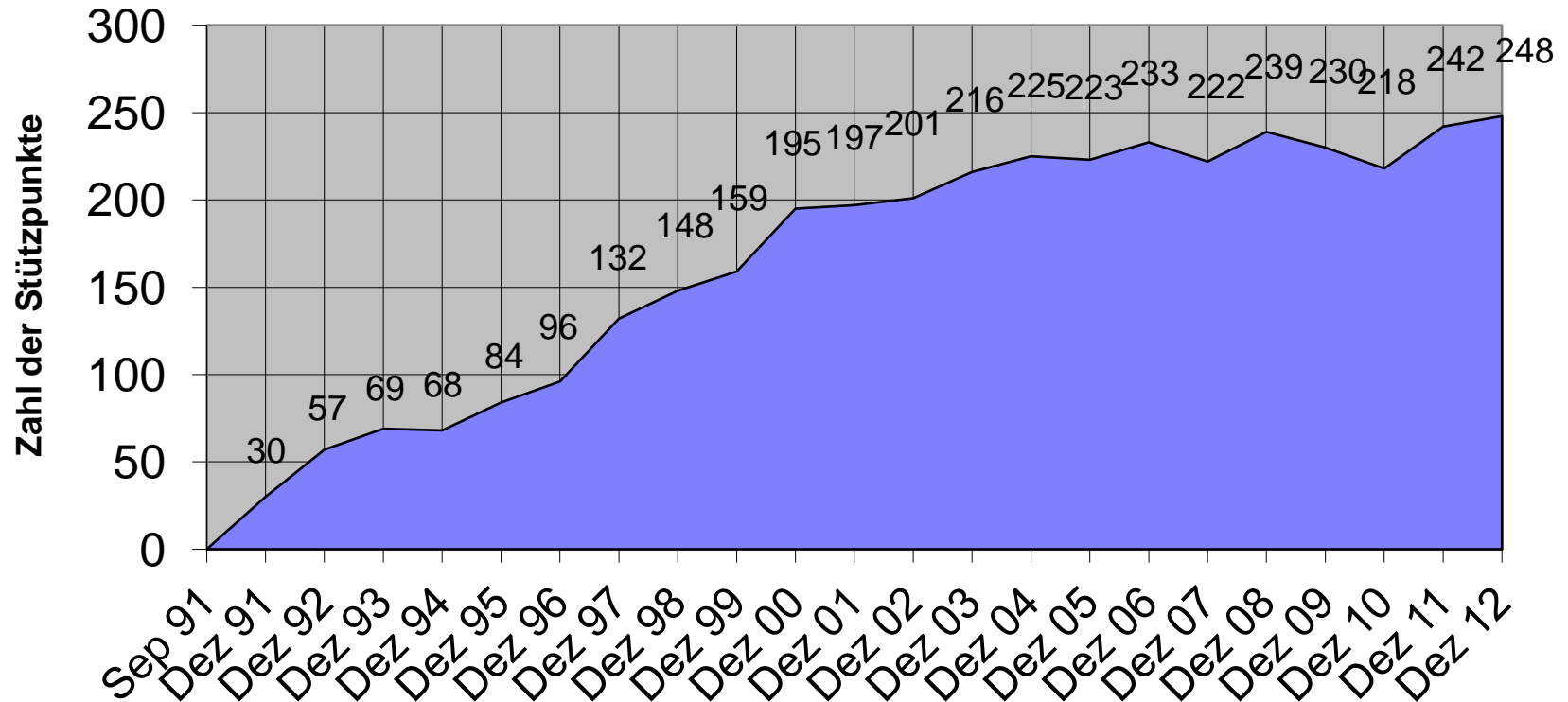
# Sport nach 1 in Schule und Verein



**BLSV**  
BAYERISCHER LANDES-SPORTVERBAND e.V.



# ENTWICKLUNG DER STÜTZPUNKTE IN BAYERN



**Schuljahr 2012/13:**

**Volksschulen 43 (-1)**

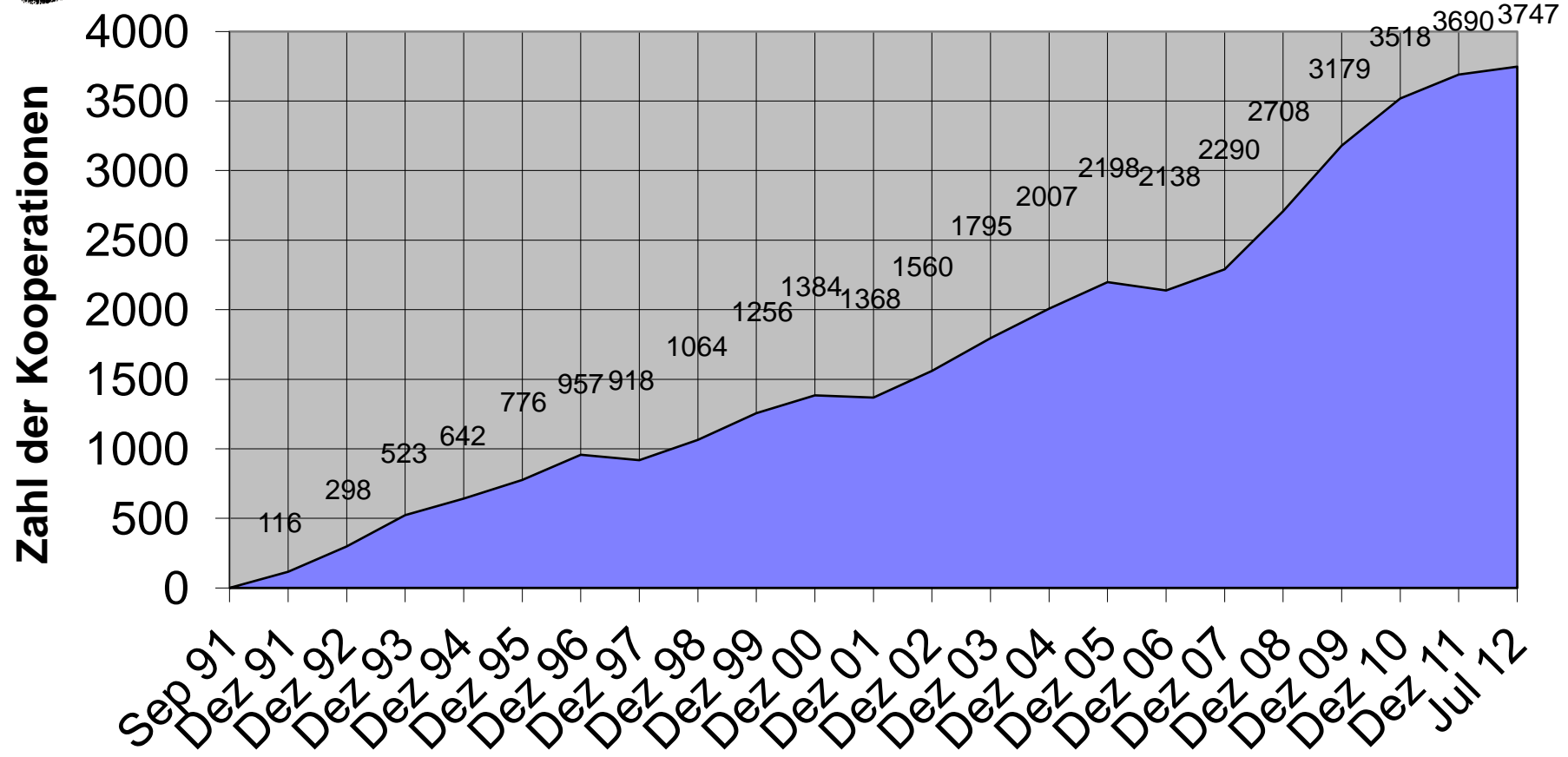
**Realschulen 33 (+-0)**

**Gymnasien 171 (+6)**

**BS 1**



# ENTWICKLUNG DER KOOPERATIONEN IN BAYERN BIS 2011/12



# Kooperationen in Mittelfranken

Stadt/Lkr.	SAG	Stützpunkte	Gesamt
Stadt Ansbach	5 / 6 / 5	4 / 4 / 3	9 / 10 / 8
Stadt Erlangen	41 / 34 / 25	3 / 2 / 2	44 / 36 / 27
Stadt Fürth	9 / 27 / 25	2 / 2 / 2	11 / 29 / 27
Stadt Nürnberg	131 / 134 / 125	6 / 5 / 4	137 / 139 / 129
Stadt Schwabach	5 / 6 / 7	2 / 2 / 2	7 / 8 / 9
Lkr. Ansbach	34 / 27 / 29	2 / 3 / 3	36 / 30 / 32
Lkr. Erlangen-Höchstadt	43 / 45 / 28	1 / 1 / 1	44 / 46 / 29
Lkr. Fürth	30 / 29 / 22	0 / 1 / 1	30 / 30 / 23
Lkr. Neustadt/A.-Bad W.	35 / 25 / 12	1 / 1 / 1	36 / 26 / 13
Lkr. Nürnberger Land	26 / 19 / 22	2 / 2 / 2	28 / 21 / 24
Lkr. Roth	38 / 37 / 42	0 / 0 / 0	38 / 37 / 42
Lkr. Weißenburg-Gunzen.	48 / 43 / 34	4 / 3 / 1	52 / 46 / 35
<b>Mittelfranken</b>	<b>437 / 432 / 372</b>	<b>27 / 26 / 22</b>	<b>464 / 458 / 394</b>
<b>Bayern</b>	<b>3495 / 3416 / 3274</b>	<b>242 / 218</b>	<b>3737 / 3658 / 3492</b>

# Verteilung der Kooperationen in den Regierungsbezirken

im Vergleich zum Anteil der Schulen und Vereine

**Schwaben**

**7,91%** Vorjahr: 8,8 %

(14,07 % Schulen +  
15,42 % Vereine)

**Oberbayern**

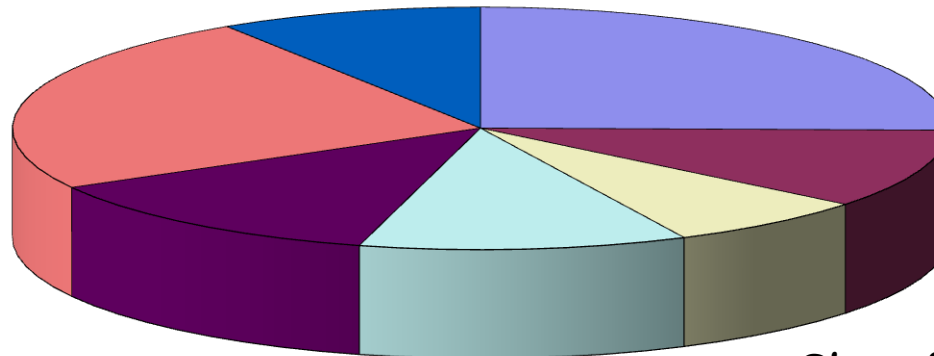
**24,65%** 25,2 %

(30,21 % Schulen +  
28,46 % Vereine)

**Unterfranken**

**24,44%** 24,5 %

(11,48 % Schulen +  
11,51 % Vereine)



**Niederbayern**

**11,84%** 12,5 %

(11,06 % Schulen +  
13,99 % Vereine)

**Mittelfranken**

**12,38%** 11,2 %

(13,39 % Schulen +  
10,11 % Vereine)

**Oberfranken**

**11,84%** 11,2 %

(9,96 % Schulen +  
10,21 % Vereine)

**Oberpfalz**

**6,93%** 6,6 %

(9,75 % Schulen +  
8,82 % Vereine)

# Kooperationen nach Sportarten



Stand: 31. Juli 2012 (und vgl. Vorjahr)

Rang	Sportart	SAG	Stützpunkte	Gesamt
1.	Basketball	396 (365)	18 (17)	414 (382)
2.	Fußball	342 (293)	29 (27)	371 (320)
3.	Handball	293 (284)	12 (12)	305 (296)
4.	Tennis	256 (275)	4 (4)	260 (279)
5.	Gerätturnen	254 (264)	7 (7)	261 (271)
6.	Volleyball	222 (207)	29 (27)	251 (234)
	<b>ca. 50 % der Kooperationen</b>			
9.	Sportklettern	132 (109)	10 (8)	142 (117)
12.	Radsport	76 (90)	12 (12)	88 (102)

# Sportarten nach Übungsleitern

## 2012/13 ( und Vorjahre)

Sportart	Lehrkräfte	Übungsleiter	FSJler
Basketball	12 /23 /29	217 344 289	21 29 51
Fußball	36 44 32	179 244 213	23 54 42
Handball	33 32 22	217 245 240	10 16 20
Tennis	11 13 10	223 243 243	0 0 4
Gerätturnen	5 12 14	190 238 243	0 4 5
Volleyball	46 55 50	183 159 145	5 8 8
<b>Gesamt</b>	<b>331 445 388</b>	<b>2237 2832 2659</b>	<b>98 228 253</b>
Sportklettern	43 58 49	69 74 59	0
Radsport	23 32 46	32 44 44	0

# Workshops



Workshops sollen das Kooperationsmodell interessierten und überwiegend jüngeren Kollegen und Kolleginnen näherbringen:

- ❖ Floorball
- ❖ Parkour
- ❖ Frisbee
- ❖ Rope Skipping
- ❖ Slackline outdoor  
(ab Frühjahr 2013)

**Workshops nur nach Vereinbarung**  
**Mindestteilnehmerzahl: 15**





# Sonderaktionen 2011/12

- ❖ Floorball (10)
- ❖ Frisbee (10)
- ❖ Fußball (40)
- ❖ Handball (10)
- ❖ Leichtathletik (10)
- ❖ Rettungsschwimmen (10)
- ❖ Rope Skipping (10)
- ❖ Sportklettern (10)
- ❖ Tennis (15)
- ❖ Volleyball (10)

**Nur für neue Sportarbeitsgemeinschaften!**



# Sonderaktionen 2012/13

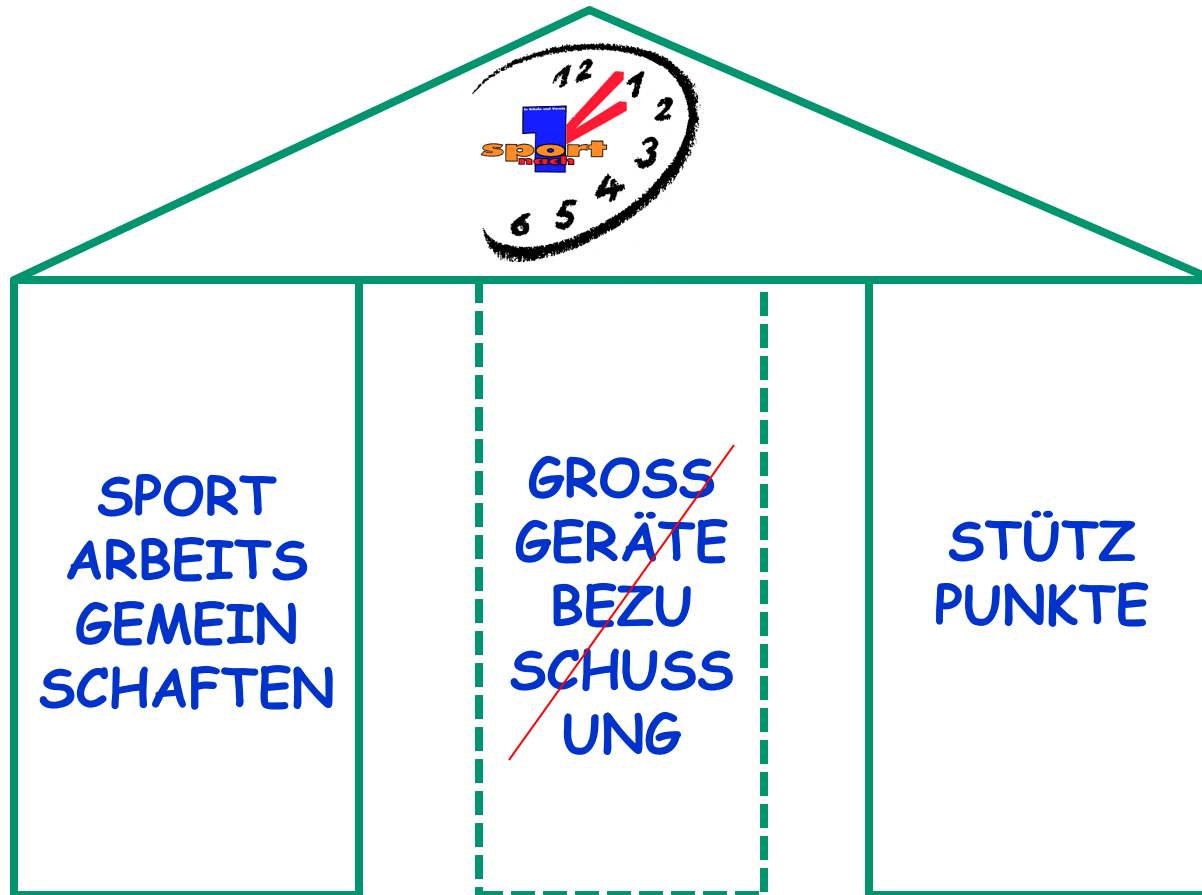
- ❖ Floorball (10)
- ❖ Frisbee (10)
- ❖ Fußball (40)
- ❖ Handball (10)
- ❖ *Leichtathletik (-)*
- ❖ Rettungsschwimmen (10)
- ❖ Rope Skipping (10)
- ❖ Sportklettern (10)
- ❖ Squash (2)
- ❖ *Tennis (-)*
- ❖ Volleyball (10)

## Neu:

- ❖ Tischtennis (10)
- ❖ Slackline (10)

**Nur für neue Sportarbeitsgemeinschaften!**

# Staatliche Förderung



**Für 2012/13 keine Großgerätebezuschung**

# Mentor Sport nach 1



Leitfaden für Schulleiter und Mentorenbetreuer





# Sport-nach-1-Mentoren



**T-Shirts für jeden Mentor**

# Sport-nach-1-Mentoren




Seit 2007 beteiligten sich mehr als 300 Schulen.

Beginn: 1.10.2007	Mentoren 2011/12	Schulen 2011/12
Gymnasien	166 (211)	25 (25)
Realschulen	175 (132)	20 (18)
Haupt-/Mittel- und Förderschulen	215 (266)	28 (30)
Wirtschafts- und Berufliche Schulen	0 (15)	0 (3)
<b>Summe</b>	<b>556 (624)</b>	<b>73 (76)</b>



# Online-Meldesystem

## [www.sportnach1.de](http://www.sportnach1.de)




### Info & Service

- Broschüre, Vordrucke und Infos
- Personenverwaltung (Koordinatoren und BLSV-Kreisreferenten)
- SAG-Service „Partnersuche“
- Statistik

### Anträge und Verträge


- SAG-Verträge (ganzjährig)
- Anträge auf SAG-Pauschale (15. Oktober)
- Sonderaktionen/Anträge (limitiert)
- Stützpunktanträge (15. Februar)
- Großgerätebezuschung: (derzeit keine Mittel)
- Mentor Sport nach 1/Bestellung T-Shirts (ganzjährig)

# Broschüre



gemeinsam  
bewegen...

Sport nach 1  
in Schule und Verein



6. aktualisierte Auflage

6. Auflage  
von 2006

demnächst als  
eBook!





Sport nach 1  
2012/13

„Wir sind dabei!“

Vielen Dank für  
die  
Unterstützung!